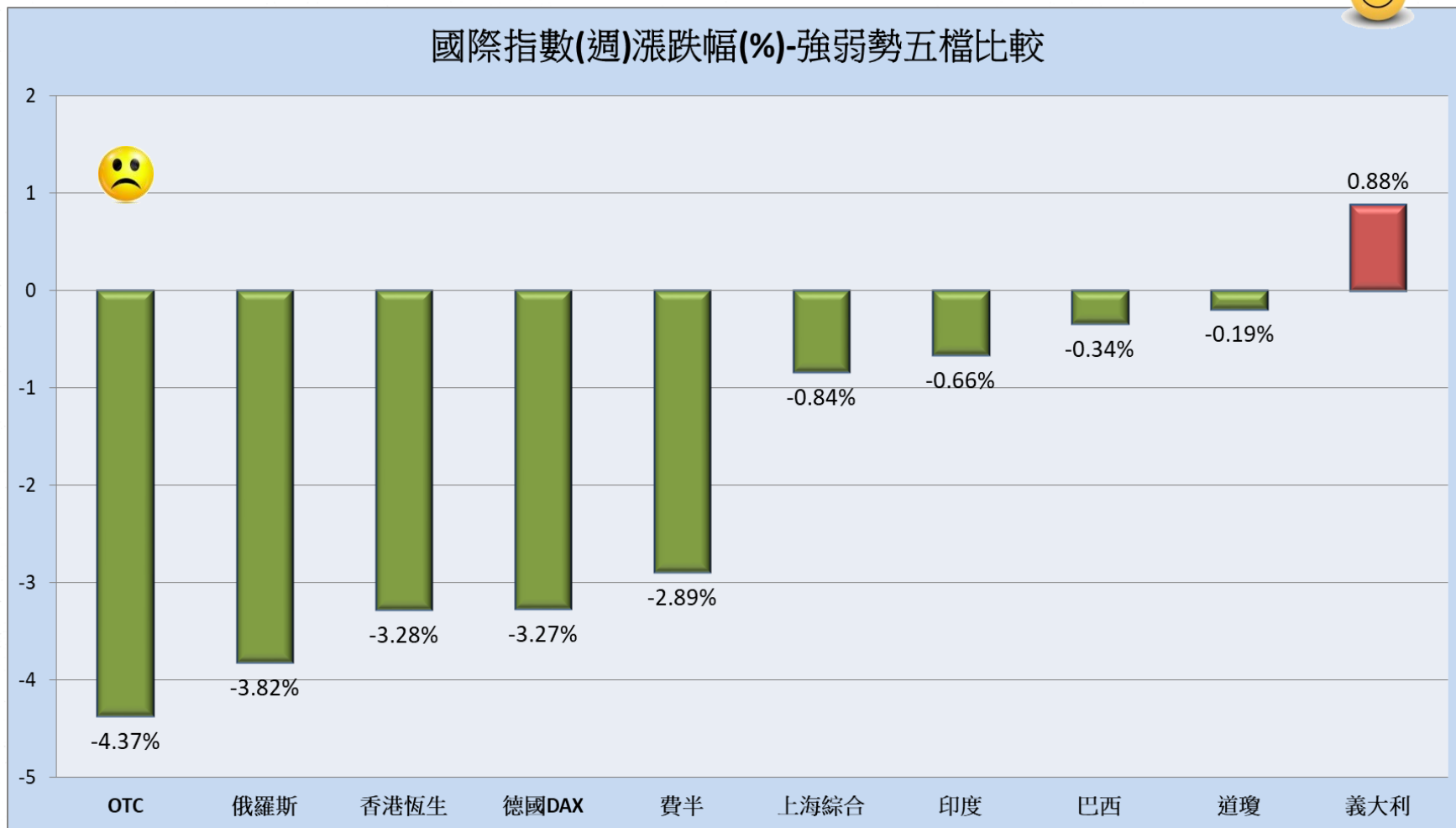
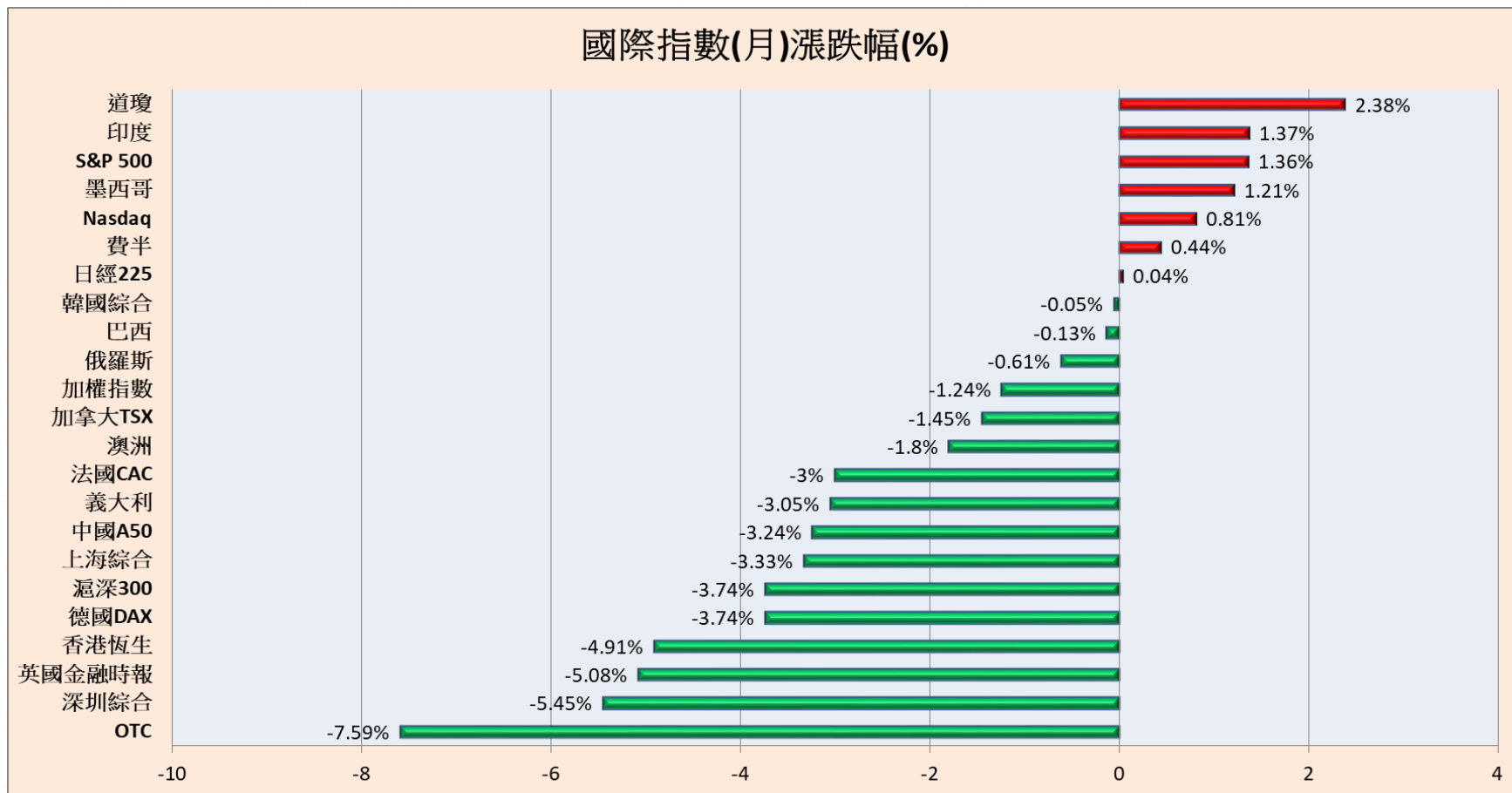


近一週的全球主要指數行情觀察：

相對強勢指數：**義大利** 的週漲幅最強勁，漲幅達 **+ 0.88 %**

相對弱勢指數：**OTC** 的週跌幅最疲弱，跌幅達 **- 4.37 %**

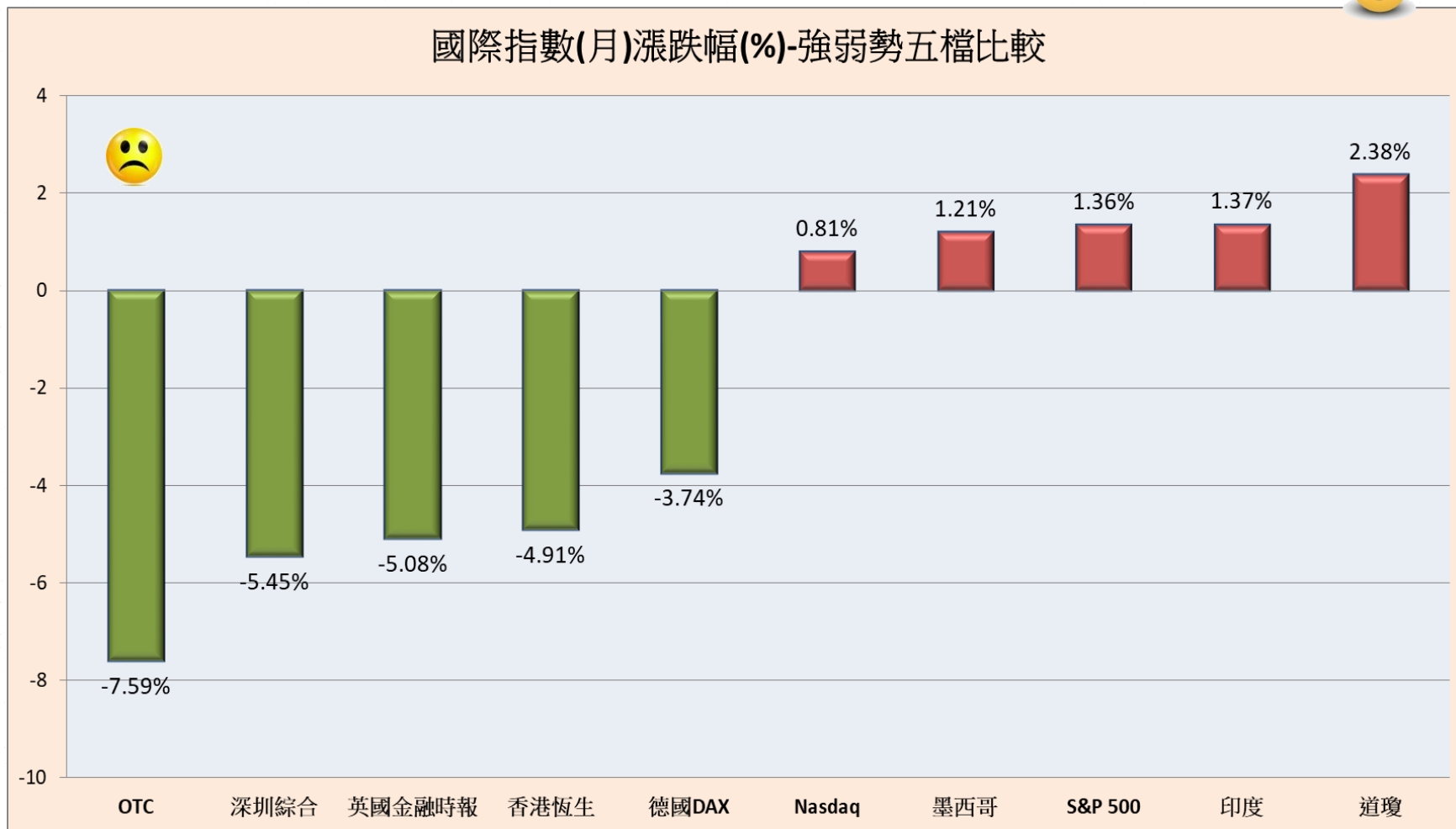


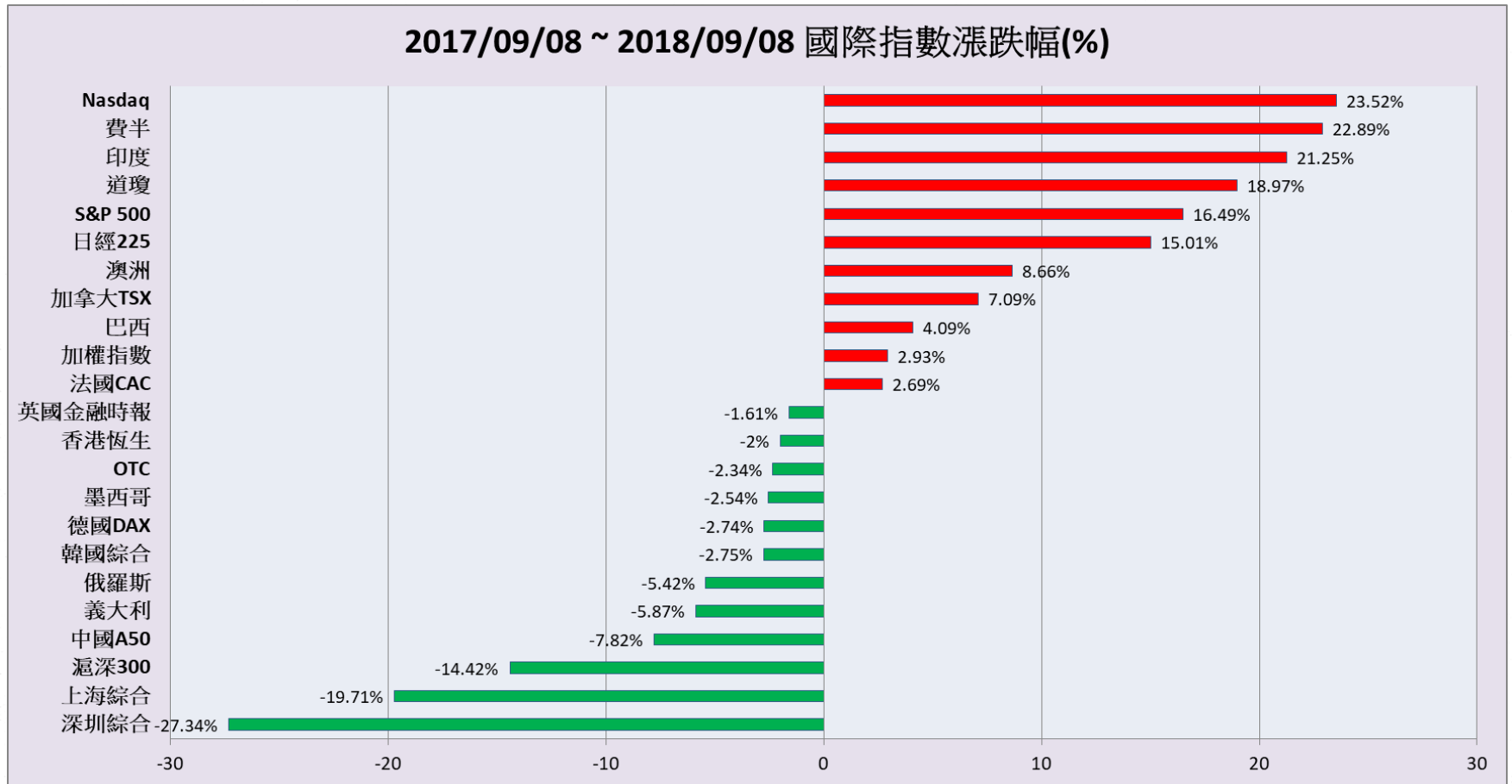


近一個月的全球主要指數行情觀察：

相對強勢指數：**道瓊**，月漲幅達 + 2.38 %

相對弱勢指數：**OTC**，月跌幅達 - 7.59 %





近一年的全球主要指數行情觀察：

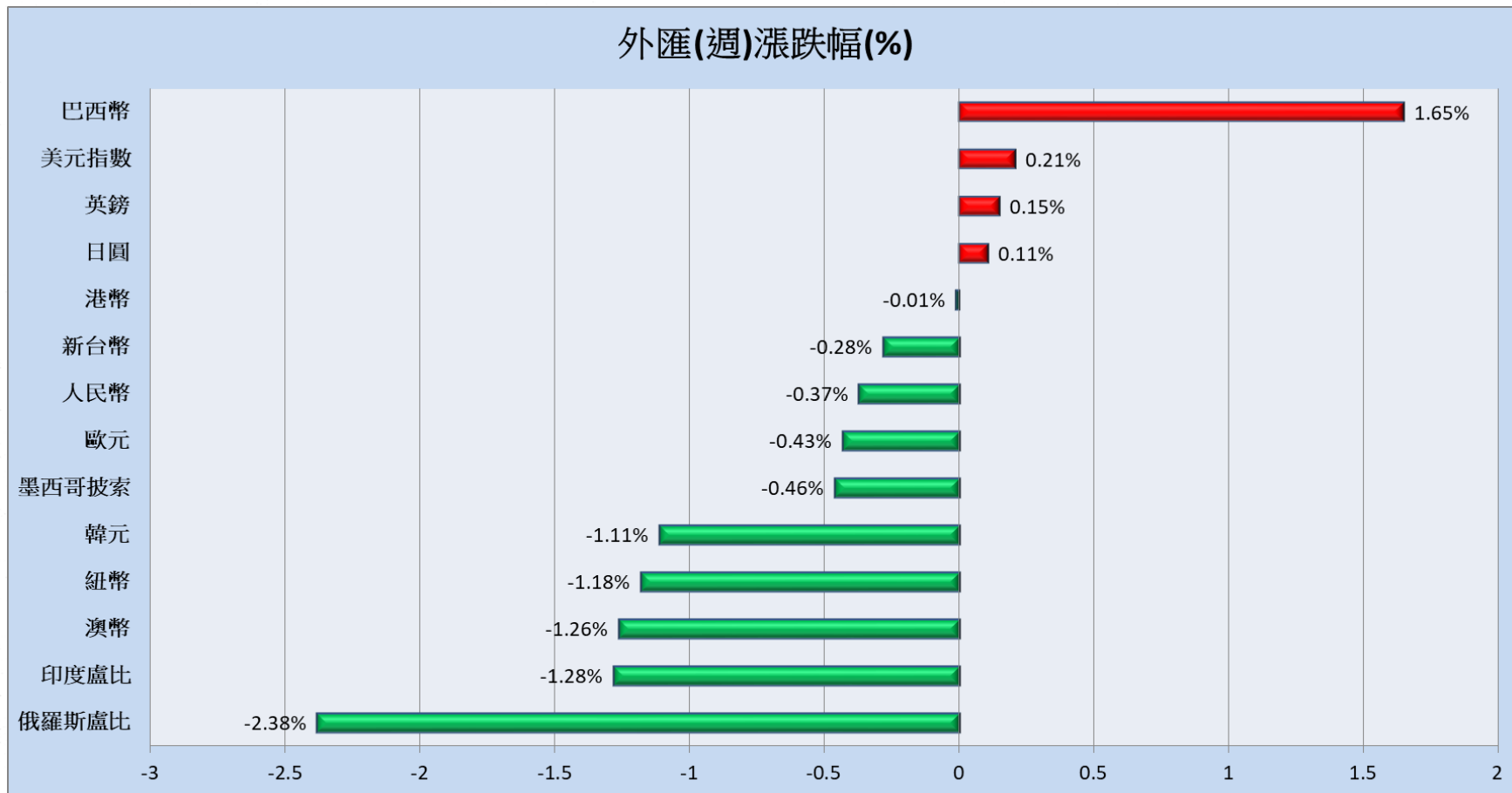
相對強勢指數：**Nasdaq**，近一年漲幅達 + 23.52 %

相對弱勢指數：**深圳綜合**，近一年跌幅達 - 27.34 %

近期國際指數行情表

資料日期：2018/09/07

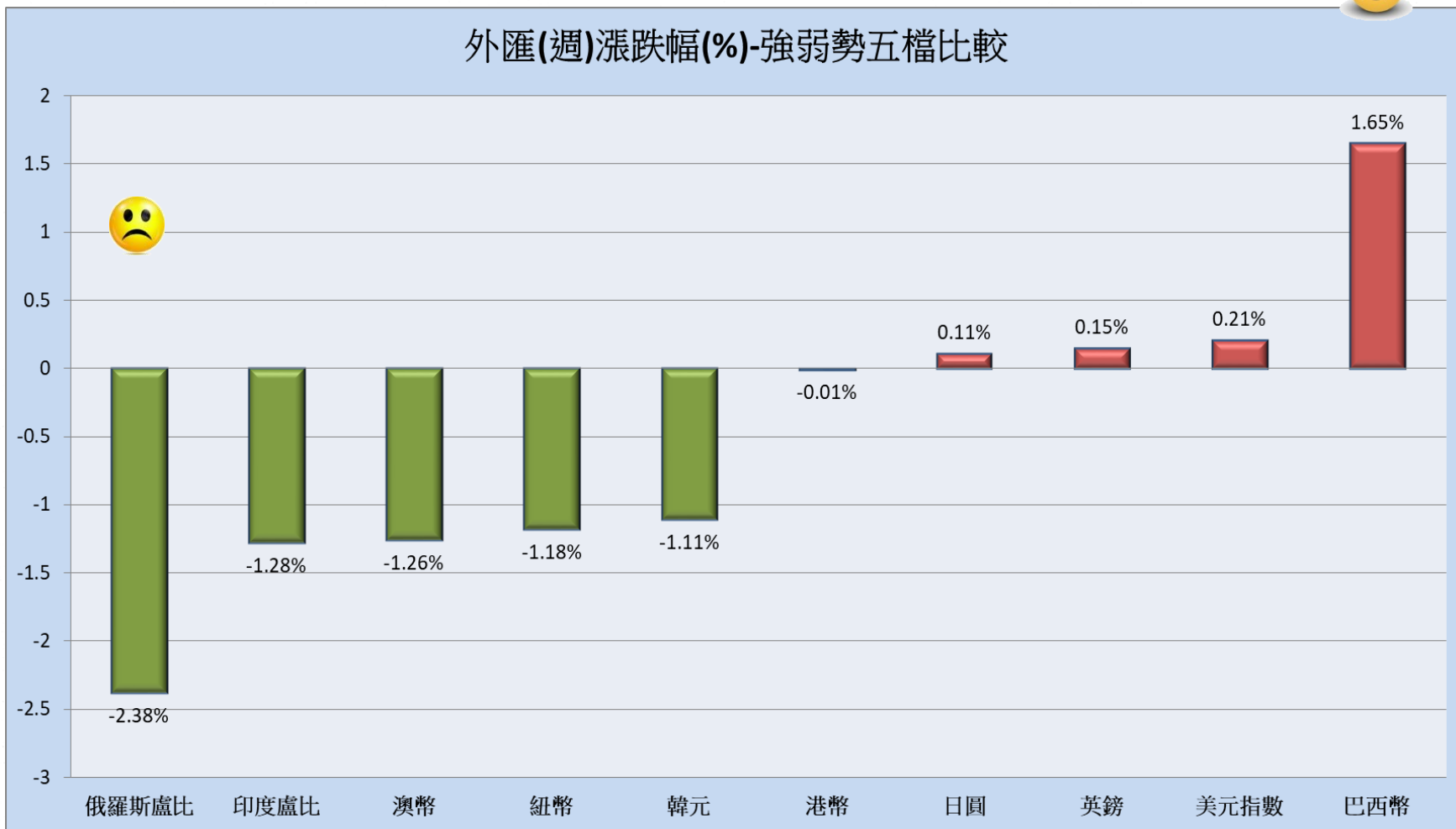
名稱	數值	近1日 漲跌幅(%)	近5日 漲跌幅(%)	近20日 漲跌幅(%)	近60日 漲跌幅(%)	近120日 漲跌幅(%)	近1年 漲跌幅(%)
OTC	137.26	-2.56 ▼	-4.37 ▼	-7.59 ▼	-12.88 ▼	-9.87 ▼	-2.34 ▼
日經225	22307.06	-0.8 ▼	-2.44 ▼	0.04 ▲	-2.38 ▼	7.42 ▲	15.01 ▲
加權指數	10846.99	-0.71 ▼	-1.96 ▼	-1.24 ▼	-2.17 ▼	0.06 ▲	2.93 ▲
英國金融時報	7277.7	-0.56 ▼	-2.08 ▼	-5.08 ▼	-4.67 ▼	5.65 ▲	-1.61 ▼
費半	1360.77	-0.41 ▼	-2.89 ▼	0.44 ▲	-4.31 ▼	-1.4 ▼	22.89 ▲
義大利	20447.69	-0.39 ▼	0.88 ▲	-3.05 ▼	-7.85 ▼	-7.11 ▼	-5.87 ▼
俄羅斯	1050.51	-0.37 ▼	-3.82 ▼	-0.61 ▼	-5.96 ▼	-14.66 ▼	-5.42 ▼
道瓊	25916.54	-0.31 ▼	-0.19 ▼	2.38 ▲	3.29 ▲	7.08 ▲	18.97 ▲
韓國綜合	2281.58	-0.26 ▼	-1.78 ▼	-0.05 ▼	-5.09 ▼	-6.38 ▼	-2.75 ▼
澳洲	6252.337	-0.25 ▼	-2.73 ▼	-1.8 ▼	0.76 ▲	5.95 ▲	8.66 ▲
Nasdaq	7902.54	-0.25 ▼	-2.55 ▼	0.81 ▲	2.02 ▲	9.45 ▲	23.52 ▲
S&P 500	2871.68	-0.22 ▼	-1.03 ▼	1.36 ▲	3.31 ▲	8.02 ▲	16.49 ▲
加拿大TSX	16090.27	-0.07 ▼	-1.06 ▼	-1.45 ▼	-1.37 ▼	5.18 ▲	7.09 ▲
香港恆生	26973.47	-0.01 ▼	-3.28 ▼	-4.91 ▼	-11.01 ▼	-11.7 ▼	-2 ▼
德國DAX	11959.63	0.04 ▲	-3.27 ▼	-3.74 ▼	-8.08 ▼	1.46 ▲	-2.74 ▼
深圳綜合	1433.364	0.1 ▲	-1.24 ▼	-5.45 ▼	-15.27 ▼	-19.94 ▼	-27.34 ▼
法國CAC	5252.22	0.16 ▲	-2.86 ▼	-3 ▼	-4.54 ▼	3.67 ▲	2.69 ▲
印度	38389.82	0.38 ▲	-0.66 ▼	1.37 ▲	7.77 ▲	16.1 ▲	21.25 ▲
上海綜合	2702.301	0.4 ▲	-0.84 ▼	-3.33 ▼	-10.58 ▼	-13.77 ▼	-19.71 ▼
滬深300	3277.644	0.45 ▲	-1.71 ▼	-3.74 ▼	-12.68 ▼	-15.52 ▼	-14.42 ▼
墨西哥	48971.14	0.53 ▲	-1.16 ▼	1.21 ▲	4.33 ▲	4.51 ▲	-2.54 ▼
中國A50	11089.41	0.74 ▲	-1.9 ▼	-3.24 ▼	-11.16 ▼	-12.83 ▼	-7.82 ▼
巴西	76416.01	1.76 ▲	-0.34 ▼	-0.13 ▼	8 ▲	-10.19 ▼	4.09 ▲

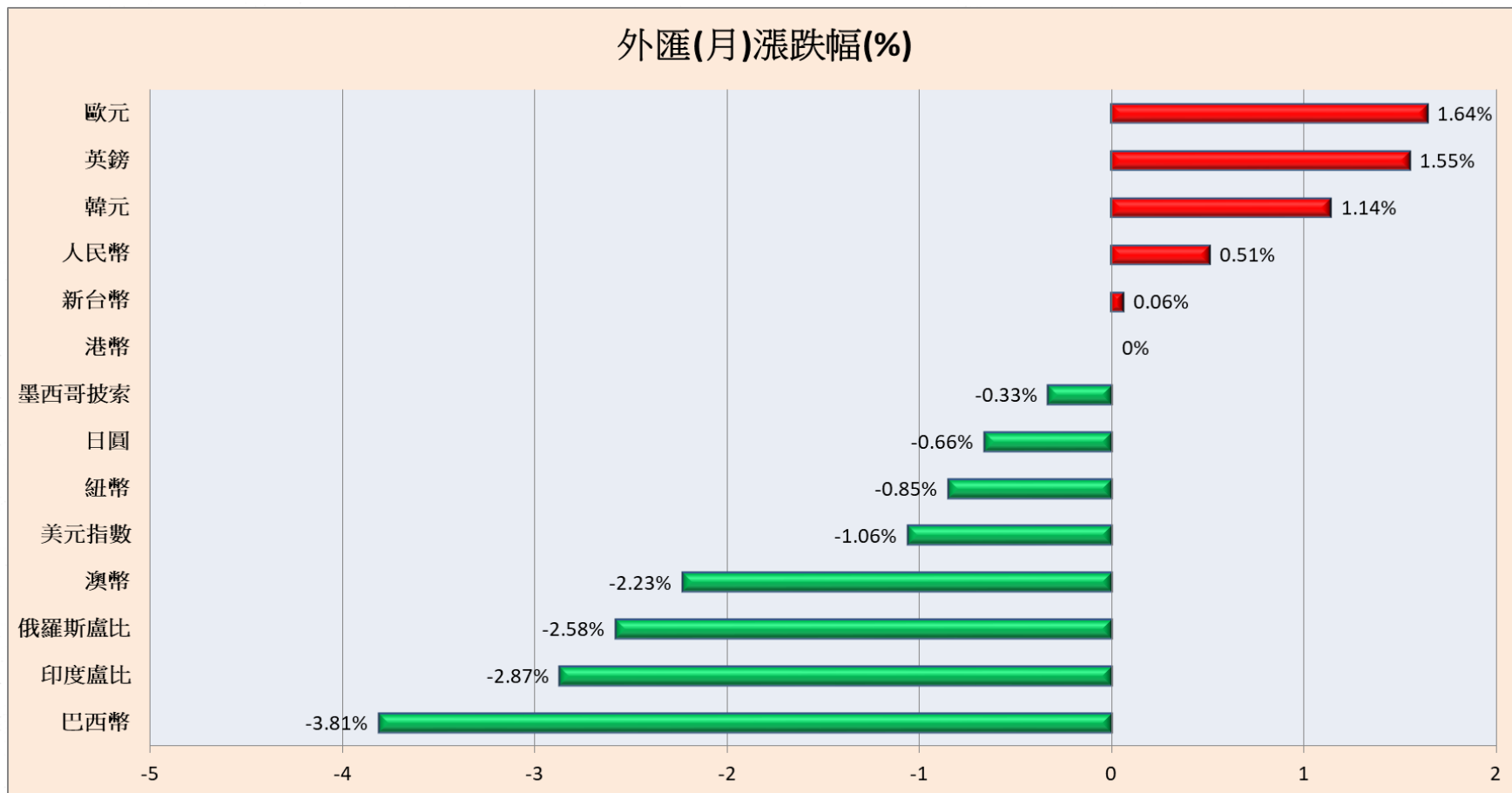


近一週的全球主要匯市行情觀察：

相對強勢匯市：**巴西幣**，週漲幅達 + 1.65 %

相對弱勢匯市：**俄羅斯盧比**，週跌幅近 - 2.38 %

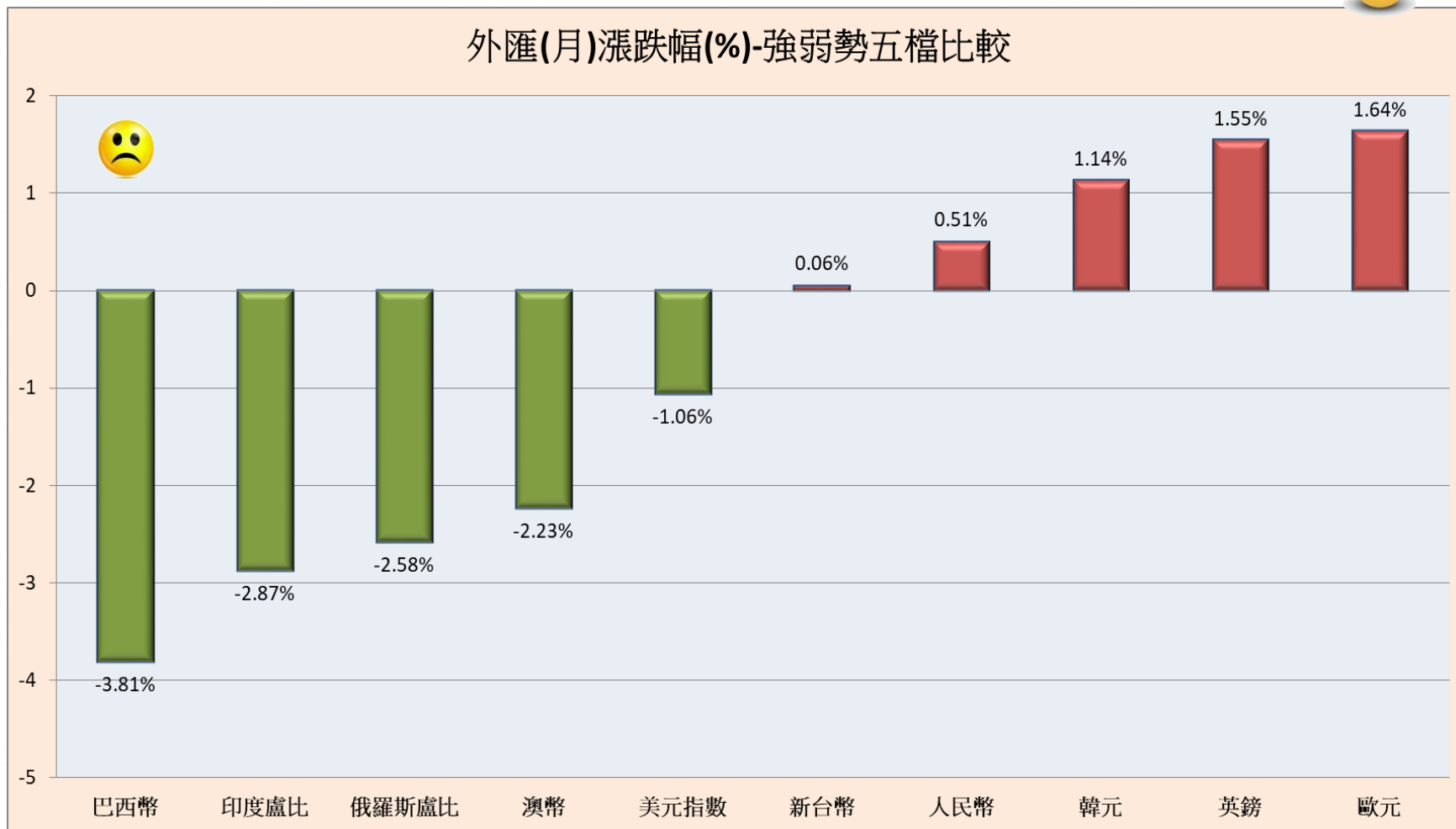


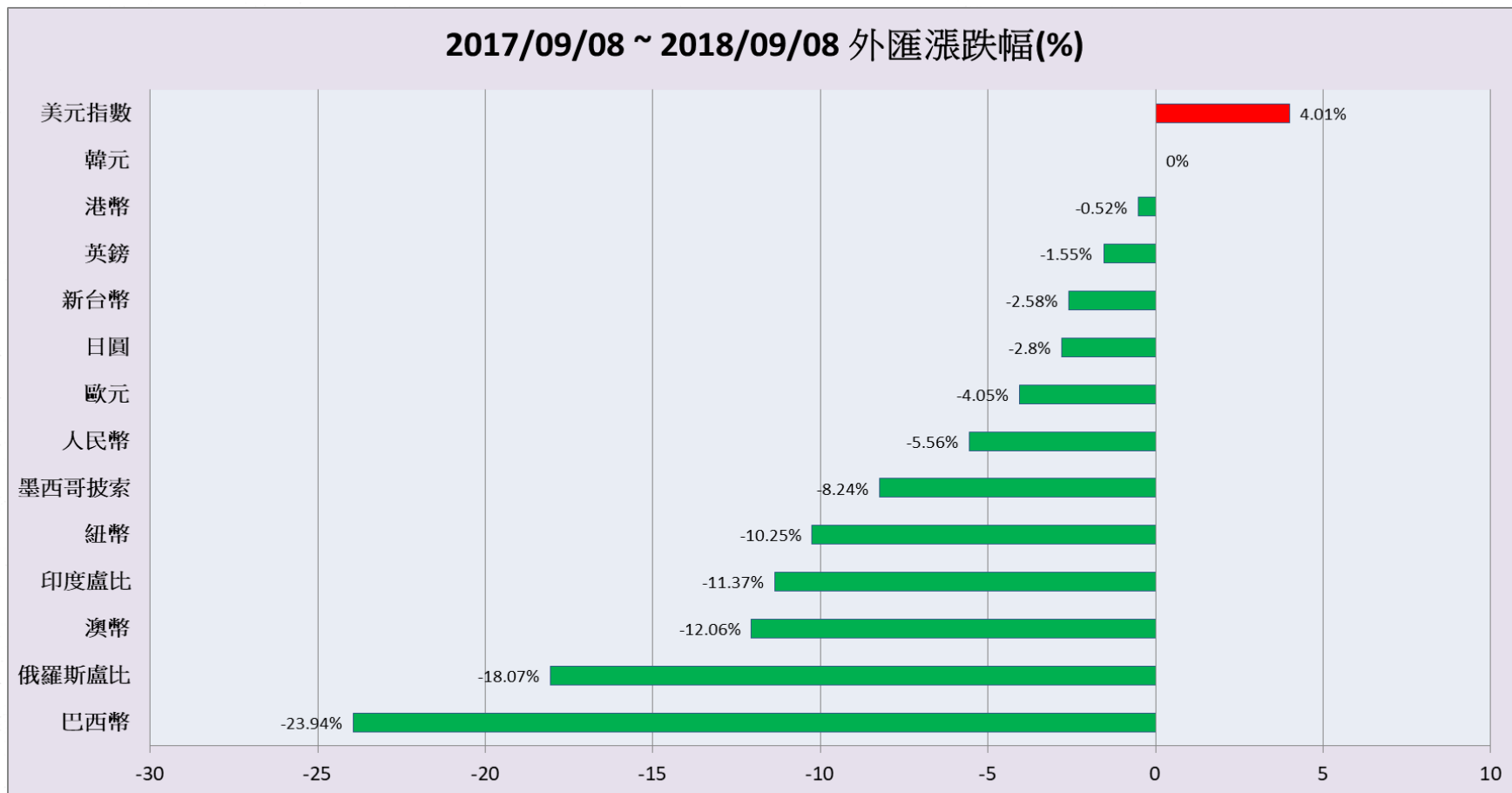


近一個月的全球主要匯市行情觀察：

相對強勢匯市：**歐元**，月漲幅達 + 1.64 %

相對弱勢匯市：**巴西幣**，月跌幅達 - 3.81 %





近一年的全球主要匯市行情觀察：

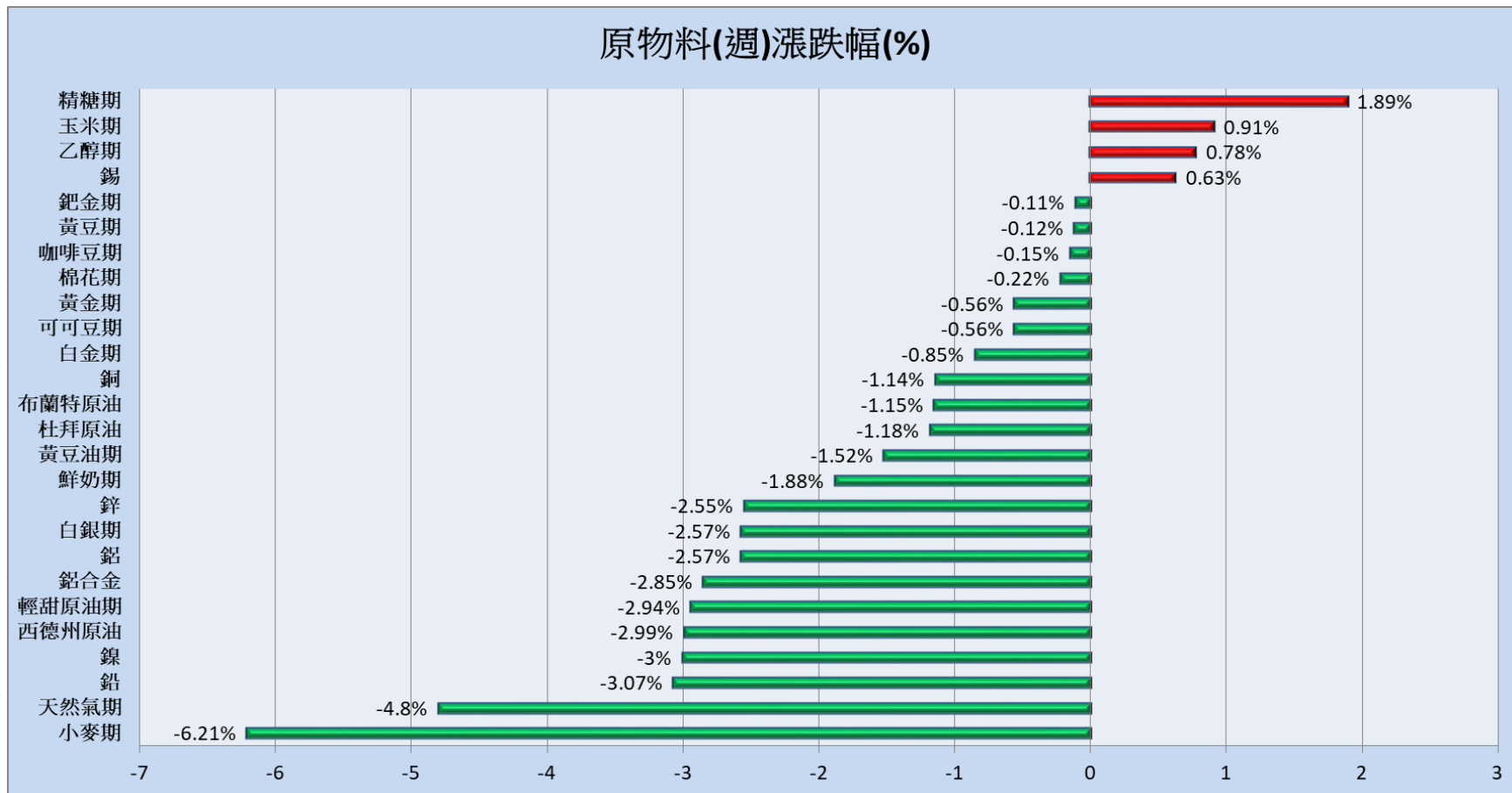
相對強勢匯市：**美元指數**，年漲幅達 + 4.01 %

相對弱勢匯市：**巴西幣**，年跌幅達 - 23.94 %

近期外匯行情表

資料日期：2018/09/10

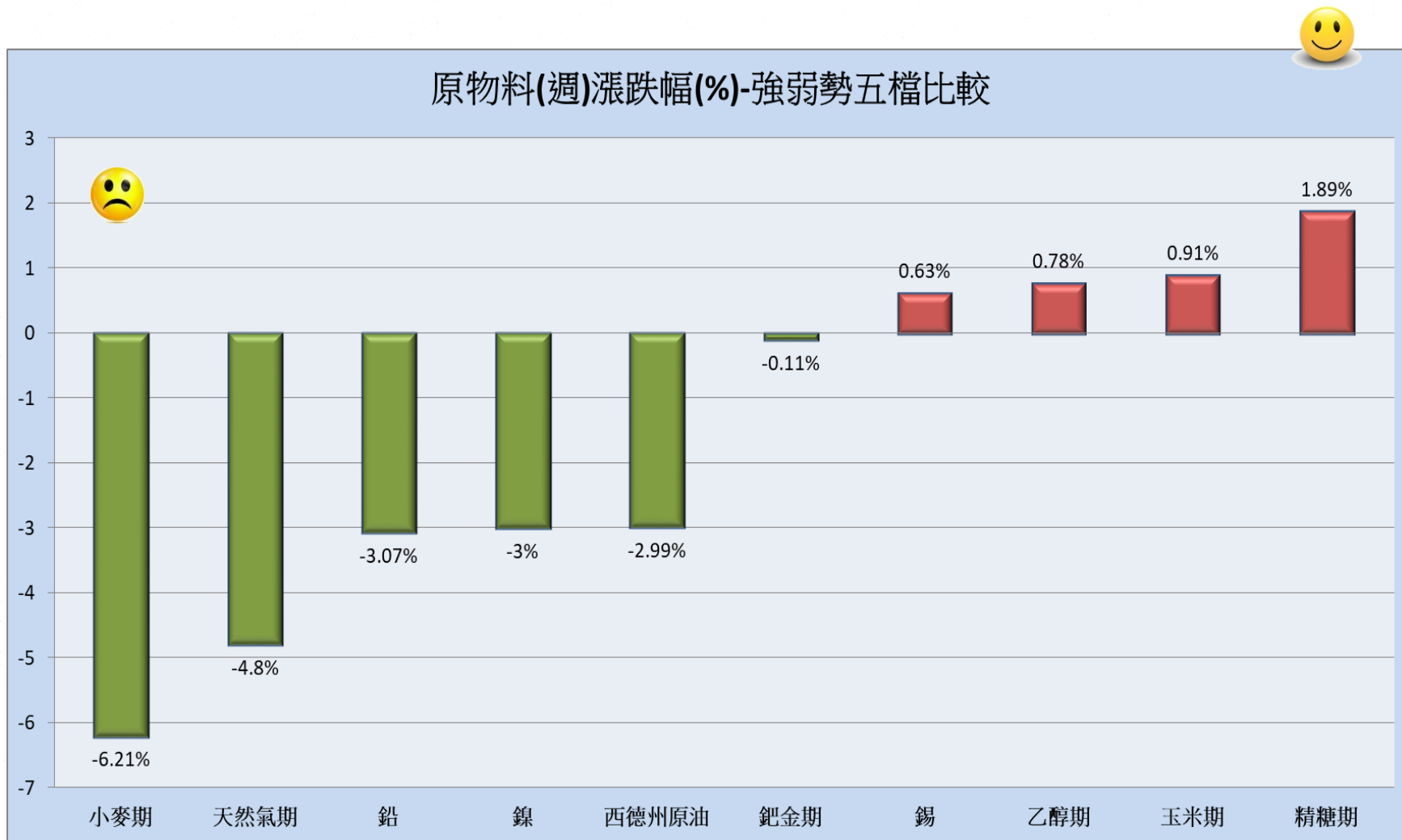
名稱	數值	近1日 漲跌幅(%)	近5日 漲跌幅(%)	近20日 漲跌幅(%)	近60日 漲跌幅(%)	近120日 漲跌幅(%)	近1年 漲跌幅(%)
澳幣	1.406	-0.64 ▼	-1.26 ▼	-2.23 ▼	-4.75 ▼	-7.63 ▼	-12.06 ▼
巴西幣	4.068	-0.22 ▼	1.65 ▲	-3.81 ▼	-7.74 ▼	-18.98 ▼	-23.94 ▼
人民幣	6.842	-0.05 ▼	-0.37 ▼	0.51 ▲	-6.21 ▼	-7.48 ▼	-5.56 ▼
歐元	0.865	-0.73 ▼	-0.43 ▼	1.64 ▲	-0.26 ▼	-6.39 ▼	-4.05 ▼
英鎊	0.773	-0.06 ▼	0.15 ▲	1.55 ▲	-2.37 ▼	-7.93 ▼	-1.55 ▼
港幣	7.85	-0.01 ▼	-0.01 ▼	0 --	-0.01 ▼	-0.07 ▼	-0.52 ▼
印度盧比	72.101	-0.22 ▼	-1.28 ▼	-2.87 ▼	-5.32 ▼	-9.58 ▼	-11.37 ▼
日圓	110.907	-0.11 ▼	0.11 ▲	-0.66 ▼	-0.33 ▼	-3.94 ▼	-2.8 ▼
韓元	1126.17	0 --	-1.11 ▼	1.14 ▲	-2.2 ▼	-5.32 ▼	0 --
墨西哥披索	19.309	-0.54 ▼	-0.46 ▼	-0.33 ▼	6.98 ▲	-2.87 ▼	-8.24 ▼
新台幣	30.794	-0.06 ▼	-0.28 ▼	0.06 ▲	-2.58 ▼	-5.28 ▼	-2.58 ▼
紐幣	1.531	-0.33 ▼	-1.18 ▼	-0.85 ▼	-5.94 ▼	-9.27 ▼	-10.25 ▼
俄羅斯盧比	69.795	-0.14 ▼	-2.38 ▼	-2.58 ▼	-9.65 ▼	-17.69 ▼	-18.07 ▼
美元指數	95.34	0.34 ▲	0.21 ▲	-1.06 ▼	0.58 ▲	7.09 ▲	4.01 ▲

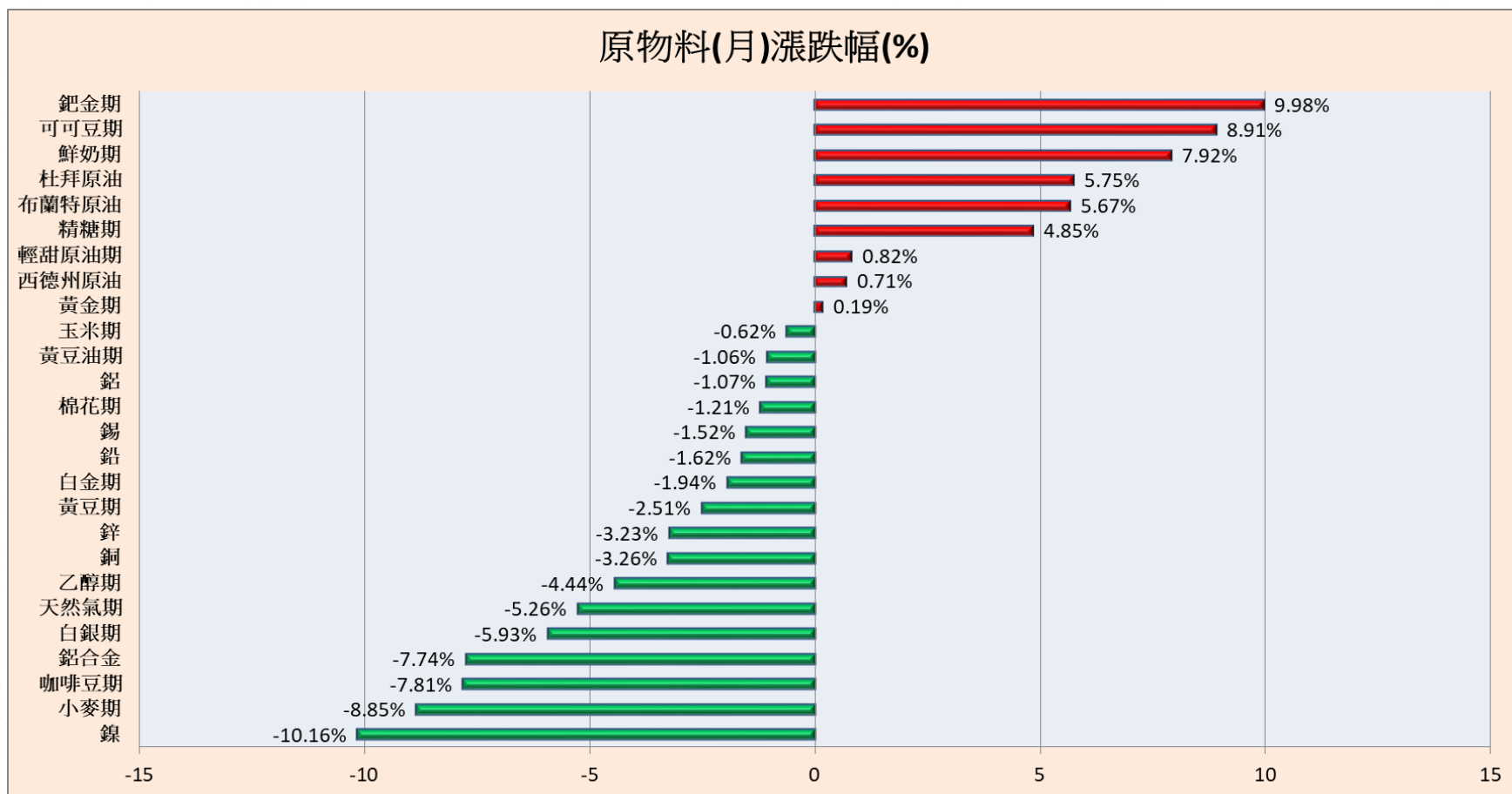


近一週的全球主要原物料行情觀察：

相對強勢商品：**精糖期** 的週漲勢最強勁，達 + 1.89 %

相對弱勢商品：**小麥期** 的週跌勢最顯著，達 - 6.21 %

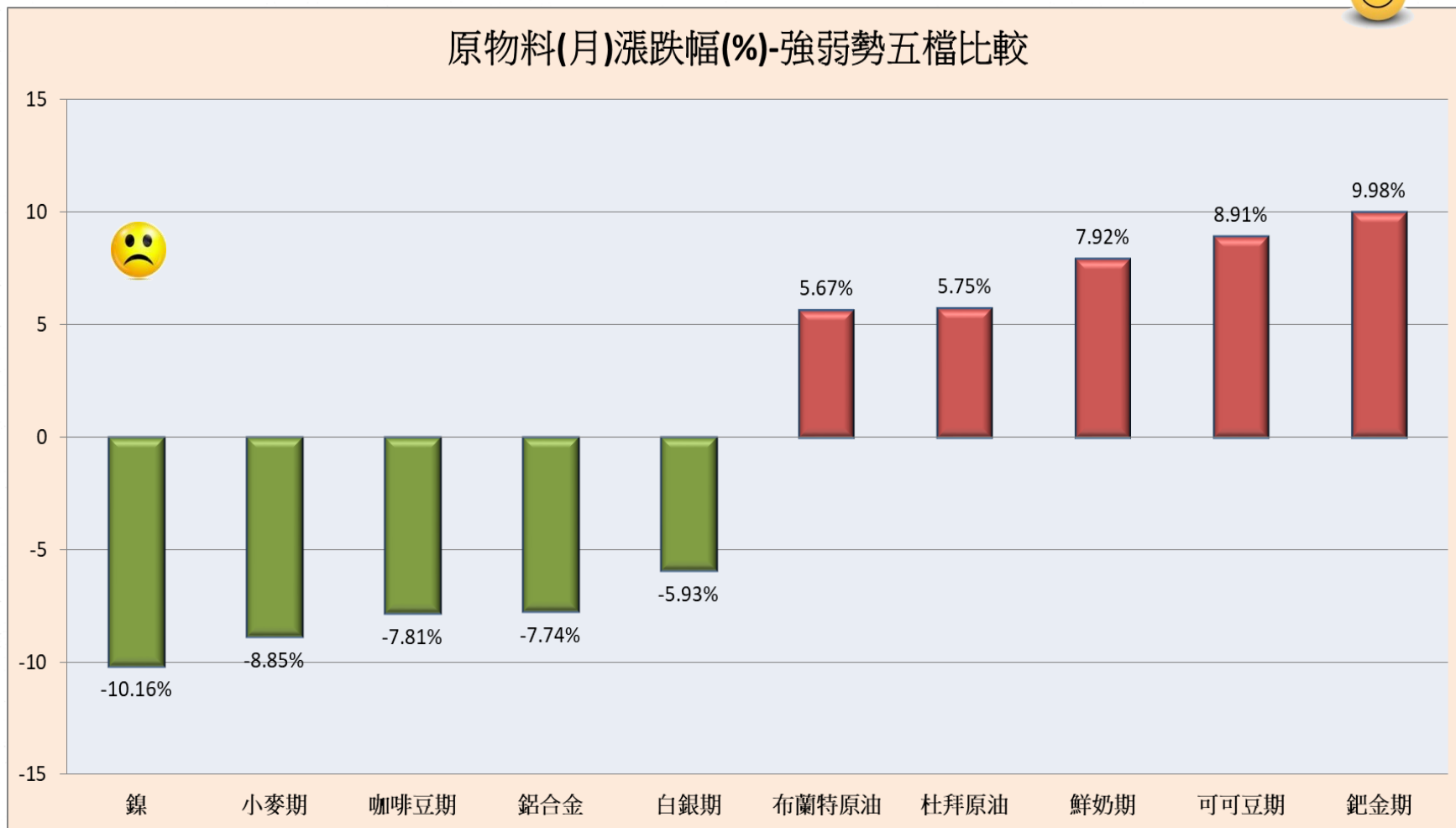


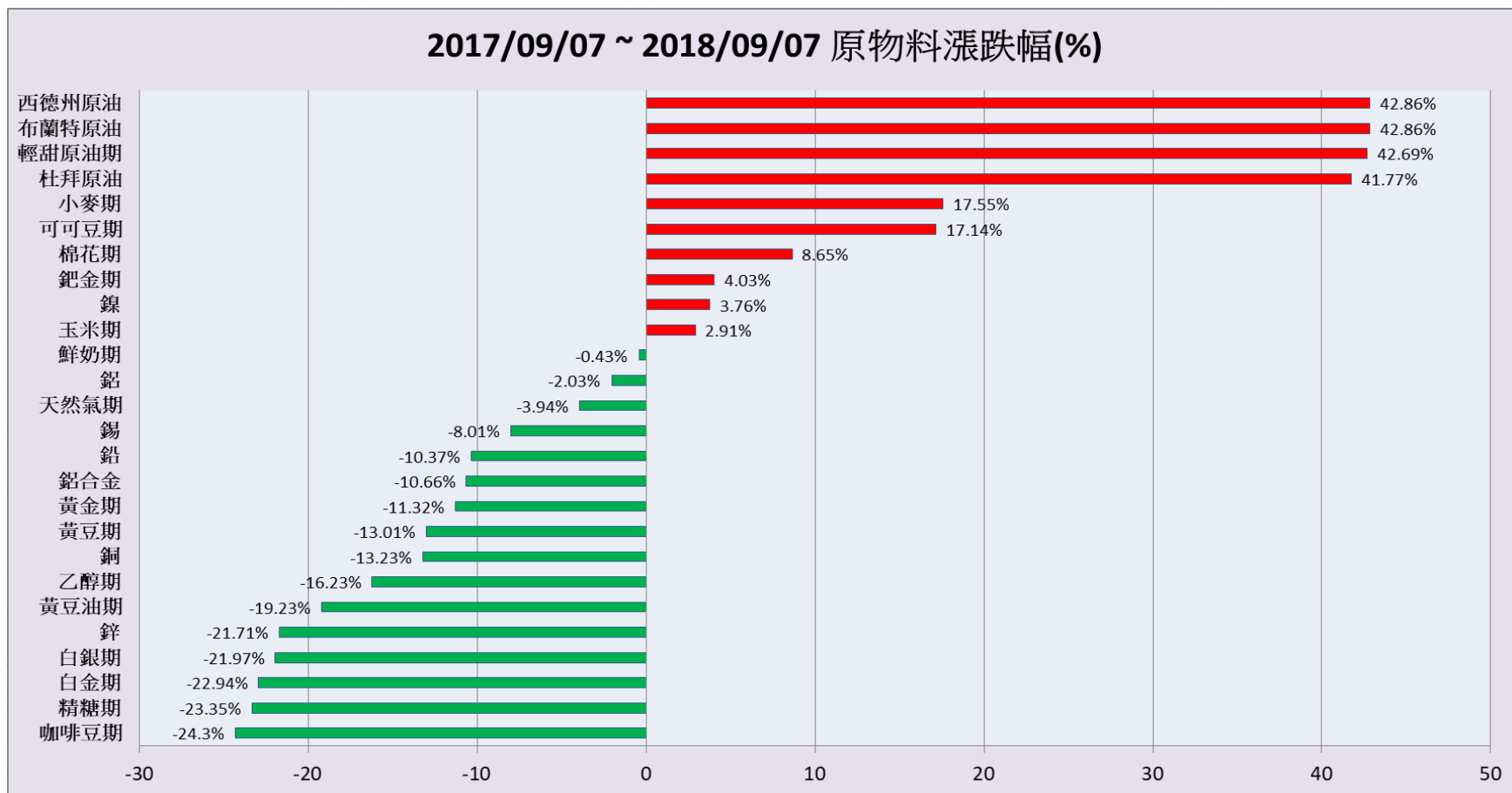


近一個月的全球主要原物料行情觀察：

相對強勢商品：**鈀金期**，月漲幅達 + 9.98% 最顯著

相對弱勢商品：**鎳**，月跌幅達 - 10.16% 最顯著





近一年的全球主要原物料行情觀察：

相對強勢商品：**西德州原油** 的近一年表現最強勁，年漲幅達 + 42.86 %

相對弱勢商品：**咖啡豆期** 的近一年表現最疲弱，年跌幅達 - 24.3 %

近期原物料行情表

資料日期：2018/09/10

名稱	數值	近1日 漲跌幅(%)	近5日 漲跌幅(%)	近20日 漲跌幅(%)	近60日 漲跌幅(%)	近120日 漲跌幅(%)	近1年 漲跌幅(%)
錫	19110	1.25 ▲	0.63 ▲	-1.52 ▼	-8.61 ▼	-8.78 ▼	-8.01 ▼
棉花期	82.13	0.92 ▲	-0.22 ▼	-1.21 ▼	-5.94 ▼	0.43 ▲	8.65 ▲
鈀金期	968.8	0.7 ▲	-0.11 ▼	9.98 ▲	-1.43 ▼	0.2 ▲	4.03 ▲
鋁合金	1550	0.65 ▲	-2.85 ▼	-7.74 ▼	-8.82 ▼	-12.68 ▼	-10.66 ▼
黃豆期	832	0.65 ▲	-0.12 ▼	-2.51 ▼	-8.41 ▼	-18.86 ▼	-13.01 ▼
布蘭特原油	76.83	0.35 ▲	-1.15 ▼	5.67 ▲	2.07 ▲	9.6 ▲	42.86 ▲
玉米期	354.2	0.23 ▲	0.91 ▲	-0.62 ▼	-0.51 ▼	-5.29 ▼	2.91 ▲
天然氣期	2.776	0.14 ▲	-4.8 ▼	-5.26 ▼	-5.93 ▼	6.04 ▲	-3.94 ▼
小麥期	486.2	0.04 ▲	-6.21 ▼	-8.85 ▼	-0.78 ▼	7.05 ▲	17.55 ▲
乙醇期	1.29	0 --	0.78 ▲	-4.44 ▼	-7.86 ▼	-9.79 ▼	-16.23 ▼
鋁	2030	-0.02 ▼	-2.57 ▼	-1.07 ▼	-8.58 ▼	0.4 ▲	-2.03 ▼
輕甜原油期	67.75	-0.03 ▼	-2.94 ▼	0.82 ▲	2.89 ▲	3.36 ▲	42.69 ▲
白銀期	14.067	-0.06 ▼	-2.57 ▼	-5.93 ▼	-14.43 ▼	-15.42 ▼	-21.97 ▼
西德州原油	67.76	-0.07 ▼	-2.99 ▼	0.71 ▲	2.81 ▲	3.4 ▲	42.86 ▲
可可豆期	2310	-0.17 ▼	-0.56 ▼	8.91 ▲	-7.93 ▼	-12.13 ▼	17.14 ▲
黃金期	1193.6	-0.36 ▼	-0.56 ▼	0.19 ▲	-6.47 ▼	-11.91 ▼	-11.32 ▼
鉛	2036.5	-0.37 ▼	-3.07 ▼	-1.62 ▼	-15.55 ▼	-13.94 ▼	-10.37 ▼
鮮奶期	16.21	-0.49 ▼	-1.88 ▼	7.92 ▲	5.74 ▲	13.99 ▲	-0.43 ▼
杜拜原油	75.35	-0.59 ▼	-1.18 ▼	5.75 ▲	6.11 ▲	14.25 ▲	41.77 ▲
黃豆油期	27.94	-0.78 ▼	-1.52 ▼	-1.06 ▼	-5.51 ▼	-11.19 ▼	-19.23 ▼
精糖期	10.8	-0.83 ▼	1.89 ▲	4.85 ▲	-9.92 ▼	-13.04 ▼	-23.35 ▼
銅	5883	-0.96 ▼	-1.14 ▼	-3.26 ▼	-15.8 ▼	-9.49 ▼	-13.23 ▼
白金期	779.2	-1.33 ▼	-0.85 ▼	-1.94 ▼	-11.85 ▼	-18.01 ▼	-22.94 ▼
鎳	12290	-1.6 ▼	-3 ▼	-10.16 ▼	-17.9 ▼	-4.32 ▼	3.76 ▲
咖啡豆期	97.95	-2.15 ▼	-0.15 ▼	-7.81 ▼	-14.42 ▼	-17.1 ▼	-24.3 ▼
鋅	2412	-2.37 ▼	-2.55 ▼	-3.23 ▼	-22.39 ▼	-25.89 ▼	-21.71 ▼